

(13)他のネットワークには無い差別化ツール・・・こんな便利なツール等々充実しているので参加してね～

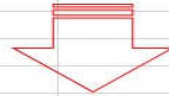
- 01：マイニング収益シミュレーション・・・マイニングでどの様な収益が見込めるのか？
- 02：アフィリエイト収益シミュレーション・・・アフィリエイトでどの様な収益が見込めるのか？
- 03：複利運用収益シミュレーション・・・再購入（複利）運用でどの位の違いが出るのか？
- 04：現有資産分析収益シミュレーション・・・BTC相場の急落に対応する為に
- 05：バイナリツリー戦術勉強会（LINE）初級・中級・上級？
- 06：アフィリエイト協力者開拓戦術勉強会（LINE）初級・中級・上級？
- 07：ビットコイン（BTC）相場裁量スキル修得講座（XM/MT5限定）・・・戦略的スキル修得によってBTC相場を乗りこなそう～戦術
- 08：上記XM/MT5で稼働するインジケーターを無料プレゼント
- 09：MINING City（マイニングシティ）にはあまり資金投下は出来ないがトレード資金程度は稼ぎたいよ～支援プレゼント（ブログ参照）
- 10：ビルダー（Builder）達成特典・デベロッパー（Developer）達成特典・・・プライベートボーナス優待権（何？気になる…）
- 11：
- 12：
- 13：
- 14：
- 15：

「こんな便利なツール等々充実しているので参加してね～」

01：マイニング収益シミュレーション・・・マイニングでどの様な収益が見込めるのか？

ヘッダーの追加

申込購入額によるマイニング収益シミュレーション(Aim) こんな感じで開かるかも～							
■マイニング報酬算出		現在のBTCレート	設定項目	マイニング報酬/月	マイニング報酬/1年	マイニング報酬/2年	マイニング報酬/3年
申込購入額	条件	常時変動します	一日のマイニング報酬	マイニング報酬/月	マイニング報酬/1年	マイニング報酬/2年	マイニング報酬/3年
\$3,500	1BTC = \$ 10,000	\$9,500	\$6.94	\$208.33	\$2,500.02	\$5,000.04	\$7,500.06
	\$7.31		\$1当りのマイニング報酬/日	月利回り	年利回り	年利回り	年利回り
	\$0.0007310		0.0019841428	5.95%	71.43%	142.86%	214.29%
	(\$1.00当りのマイニング収益)			銀行金利0.01%と比べると歴然			
申込購入額	条件	同上	一日のマイニング報酬	マイニング報酬/月	マイニング報酬/1年	マイニング報酬/2年	マイニング報酬/3年
\$500	1BTC = \$ 10,000		\$0.99	\$29.76	\$357.15	\$714.29	\$1,071.44
	\$1.04		\$1当りのマイニング報酬/日	月利回り	年利回り	年利回り	年利回り
	\$0.0001044		0.0002834490	5.95%	71.43%	142.86%	214.29%
	(\$1.00当りのマイニング収益)			銀行金利0.01%と比べると歴然			
				差損/月	差損/1年	差損/2年	差損/3年
				-\$178.57	-\$2,142.87	-\$4,285.75	-\$6,428.62
	赤色四角グレー色部分で数値を変更出来ます。						



上記の試算は単利運用での結果ですが
MINING City (マイニングシティ) には複利の方法もあります。
 詳しくは別の資料でご説明します。

フッターの追加

「こんな便利なツール等々充実しているので参加してね～」

「こんな便利なツール等々充実しているので参加してね～」

02：アフィリエイト収益シミュレーション・・・アフィリエイトでどの様な収益が見込めるのか？

ヘッダーの追加

各タイトルでのアフィリエイト収益シミュレーション (Aim) こんな感じで儲かるかも～							
■アフィリエイト報酬算出							
タイトル	条件	設定項目 (数字を2カ所入力出来ます)			一時金 (戦略資金)	毎月の報酬の目安	考察
		組織内の人数	平均申込購入額	売上合計	フルシェアボーナス (10%)	再購入シェアボーナス (20%) 毎月	
ビルダー	5名以上のシチズン 及び \$10,000の売上	20	\$2,000	\$40,000.00	10% \$4,000.00	20% \$476.19	ビルダーで毎月の収益 (\$)
デベロッパー	5名以上のビルダー 及び \$50,000の売上	40	\$1,500	\$60,000.00	\$6,000.00	\$714.29	デベロッパーで毎月の収益 (\$)
マネージャー	5名以上のデベロッパー 及び \$250,000以上の売上	180	\$1,500	\$270,000.00	\$27,000.00	\$3,214.31	マネージャーで毎月の収益 (\$)
まだまだあるが・・・ (; ^ω^)		数字を2カ所入力出来ます			申込購入金額 (プラン) \$3,500.00	タイトル毎の再購入シェアボーナス	上段：収益額合計 下段：申込購入金額に対しての年利回り
赤色四角グレー色部分で数値を変更出来ます。				ビルダー	収益合計/1年 \$9,714.33 277.55%	収益合計/2年 \$15,428.66 440.82%	収益合計/3年 \$21,142.99 604.09%
				デベロッパー	\$14,571.50 416.33%	\$23,142.99 661.23%	\$31,714.49 906.13%
				マネージャー	\$65,571.74 1873.48%	\$104,143.47 2975.53%	\$142,715.21 4077.58%
申込購入プランは「Gold」で設定しております その他のプランですと報酬金額が低下しますのでご注意ください。					上記の試算にはバイナリツリーボーナスや 日々に入ってくる報酬関連は含んでおりません。 フルシェアボーナス系は毎月の収益には入れられない為に 一時金扱いとして、次の戦術の為の軍資金に活用すべきと設定 無限に組織が広がり続けるとは考えられないので注意すべきです。 重要な点は投下資金の回収はいつ頃なのか？ その後は安定的な収益が毎月見込めるのは、どの位の金額なのか？ (無理は危険) 投資額 (リスクと運動) の「ころあい」が大切なので各自の判断が重要です。		
プラン	条件	現在の1BTCレート		一日のマイニング報酬			
\$3,500	1BTC - \$10,000	\$9,500		\$6.94			
	\$7.31			\$1当りのマイニング報酬/日			
	\$0.0007310			0.0019841429			
	(\$1.00当りのマイニング収益)			平均申込購入額当りのマイニング収益			
		ビルダー	\$3.97				
		デベロッパー	\$2.98				
		マネージャー	\$2.98				

フッターの追加

「こんな便利なツール等々充実しているので参加してね～」

「こんな便利なツール等々充実しているので参加してね～」

03：複利運用収益シミュレーション・・・複利運用でどの位違いが出るのか？001

Mining City 複利計算配当	
1BYC - \$113445	
Gold登録 \$3,500	2025/7/19 19:34
ハッシュパワー 70 TH/s	購入日 2023/7/6
消費電力 7000 W	配当開始 2023/7/16
KWコスト 0.0475 (JP)	200TH/sを超える日付 2020/2/4
プールの費 1%	351日目 2020/7/1
	1000日目 2022/7/20
	半減期 2023/5/22 (配当金額減半) \$1101

Plan Options	複利なし	複利含む (100%)
1日あたり	\$21.51	日利 0.61%
週間	\$150.56	週利 4.30%
月	\$645.26	月利 18.44%
年間	\$7,850.63	年利 224.30%
1100日	\$23,683.94	\$78,545.85
200TH/sを超える日数と配当	-	203日 : \$658.708
351日後の配当	\$7,571.02	\$14,288.08

取引日	ハッシュレート	配当	累積入金	複利なし	複利含む (100%)
1日	70	\$21.51	\$21.51	\$21.51	\$21.51
2日	70	\$21.51	\$43.02	\$43.02	\$43.02
3日	70.7	\$21.84	\$64.86	\$64.86	\$64.86
4日	70.7	\$21.84	\$86.70	\$86.70	\$86.70
5日	71.4	\$22.28	\$108.98	\$108.98	\$108.98
6日	72.1	\$22.91	\$131.89	\$131.89	\$131.89
7日	72.1	\$22.91	\$154.80	\$154.80	\$154.80
8日	72.8	\$23.05	\$177.85	\$177.85	\$177.85
9日	72.8	\$23.05	\$200.90	\$200.90	\$200.90
10日	73.5	\$23.32	\$224.22	\$224.22	\$224.22
11日	74.2	\$23.32	\$247.54	\$247.54	\$247.54
12日	74.2	\$23.32	\$270.86	\$270.86	\$270.86
13日	74.9	\$23.45	\$294.31	\$294.31	\$294.31
14日	75.6	\$23.59	\$317.90	\$317.90	\$317.90
15日	75.6	\$23.59	\$341.49	\$341.49	\$341.49
16日	76.3	\$23.72	\$365.21	\$365.21	\$365.21
17日	77	\$23.86	\$389.07	\$389.07	\$389.07
18日	77	\$23.86	\$412.93	\$412.93	\$412.93
19日	77.7	\$23.99	\$436.92	\$436.92	\$436.92
20日	78.4	\$24.13	\$461.05	\$461.05	\$461.05
21日	78.4	\$24.13	\$485.18	\$485.18	\$485.18
22日	79.1	\$24.26	\$509.44	\$509.44	\$509.44
23日	79.8	\$24.40	\$533.84	\$533.84	\$533.84
24日	79.8	\$24.40	\$558.24	\$558.24	\$558.24
25日	80.5	\$24.93	\$582.75	\$582.75	\$582.75
26日	81.2	\$25.07	\$607.36	\$607.36	\$607.36
27日	81.2	\$25.07	\$632.01	\$632.01	\$632.01
28日	81.9	\$25.20	\$656.71	\$656.71	\$656.71
29日	82.6	\$25.34	\$681.45	\$681.45	\$681.45
30日	82.6	\$25.34	\$706.19	\$706.19	\$706.19
31日	83.3	\$25.47	\$731.06	\$731.06	\$731.06
32日	84	\$25.61	\$756.05	\$756.05	\$756.05
33日	84	\$25.61	\$781.04	\$781.04	\$781.04
34日	84.7	\$25.74	\$806.18	\$806.18	\$806.18
35日	85.4	\$25.88	\$831.46	\$831.46	\$831.46
36日	85.4	\$25.88	\$856.74	\$856.74	\$856.74
37日	86.1	\$26.01	\$882.15	\$882.15	\$882.15
38日	86.8	\$26.15	\$907.69	\$907.69	\$907.69
39日	87.5	\$26.28	\$933.37	\$933.37	\$933.37

3000	115.7	\$69.80	\$9.84	2	\$69.80	\$12,080.36
3050	117.1	\$69.87	\$9.73	2	\$69.80	\$12,429.73
3060	118.5	\$69.84	\$9.58	2	\$69.80	\$12,809.18
3070	119.9	\$69.71	\$9.49	2	\$69.80	\$13,218.89
3080	121.3	\$69.68	\$9.38	2	\$69.80	\$13,658.86
3090	122.7	\$69.55	\$9.27	2	\$69.80	\$14,129.13
3100	124.1	\$69.52	\$9.14	2	\$69.80	\$14,630.66
3110	125.5	\$69.41	\$9.07	2	\$69.80	\$15,164.47
3120	126.9	\$69.34	\$8.94	1	\$69.70	\$15,731.54
3130	128.3	\$69.30	\$8.79	1	\$69.70	\$16,332.89
3140	129.7	\$69.23	\$8.70	1	\$69.70	\$16,969.54
3150	131.1	\$69.16	\$8.59	1	\$69.70	\$17,642.69
3160	132.5	\$69.09	\$8.49	1	\$69.70	\$18,353.34
3170	133.9	\$69.02	\$8.40	1	\$69.70	\$19,102.59
3180	135.3	\$68.95	\$8.30	1	\$69.70	\$19,891.44
3190	136.7	\$68.88	\$8.21	1	\$69.70	\$20,720.89
3200	138.1	\$68.81	\$8.12	1	\$69.70	\$21,591.94
3210	139.5	\$68.74	\$8.03	1	\$69.70	\$22,504.69
3220	140.9	\$68.67	\$7.94	1	\$69.70	\$23,459.14
3230	142.3	\$68.60	\$7.85	1	\$69.70	\$24,456.39
3240	143.7	\$68.53	\$7.76	1	\$69.70	\$25,497.64
3250	145.1	\$68.46	\$7.67	1	\$69.70	\$26,583.89
3260	146.5	\$68.39	\$7.58	1	\$69.70	\$27,715.14
3270	147.9	\$68.32	\$7.49	1	\$69.70	\$28,892.39
3280	149.3	\$68.25	\$7.40	1	\$69.70	\$30,115.64
3290	150.7	\$68.18	\$7.31	1	\$69.70	\$31,384.89
3300	152.1	\$68.11	\$7.22	1	\$69.70	\$32,700.14
3310	153.5	\$68.04	\$7.13	1	\$69.70	\$34,061.39
3320	154.9	\$67.97	\$7.04	1	\$69.70	\$35,469.64
3330	156.3	\$67.90	\$6.95	1	\$69.70	\$36,925.89
3340	157.7	\$67.83	\$6.86	1	\$69.70	\$38,430.14
3350	159.1	\$67.76	\$6.77	1	\$69.70	\$39,982.39
3360	160.5	\$67.69	\$6.68	1	\$69.70	\$41,583.64
3370	161.9	\$67.62	\$6.59	1	\$69.70	\$43,234.89
3380	163.3	\$67.55	\$6.50	1	\$69.70	\$44,937.14
3390	164.7	\$67.48	\$6.41	1	\$69.70	\$46,691.39
3400	166.1	\$67.41	\$6.32	1	\$69.70	\$48,497.64
3410	167.5	\$67.34	\$6.23	1	\$69.70	\$50,355.89
3420	168.9	\$67.27	\$6.14	1	\$69.70	\$52,267.14
3430	170.3	\$67.20	\$6.05	1	\$69.70	\$54,232.39
3440	171.7	\$67.13	\$5.96	1	\$69.70	\$56,252.64
3450	173.1	\$67.06	\$5.87	1	\$69.70	\$58,327.89
3460	174.5	\$66.99	\$5.78	1	\$69.70	\$60,458.14
3470	175.9	\$66.92	\$5.69	1	\$69.70	\$62,644.39
3480	177.3	\$66.85	\$5.60	1	\$69.70	\$64,886.64
3490	178.7	\$66.78	\$5.51	1	\$69.70	\$67,185.89
3500	180.1	\$66.71	\$5.42	1	\$69.70	\$69,542.14
3510	181.5	\$66.64	\$5.33	1	\$69.70	\$71,956.39
3520	182.9	\$66.57	\$5.24	1	\$69.70	\$74,428.64
3530	184.3	\$66.50	\$5.15	1	\$69.70	\$76,959.89
3540	185.7	\$66.43	\$5.06	1	\$69.70	\$79,550.14
3550	187.1	\$66.36	\$4.97	1	\$69.70	\$82,199.39
3560	188.5	\$66.29	\$4.88	1	\$69.70	\$84,907.64
3570	189.9	\$66.22	\$4.79	1	\$69.70	\$87,675.89
3580	191.3	\$66.15	\$4.70	1	\$69.70	\$90,504.14
3590	192.7	\$66.08	\$4.61	1	\$69.70	\$93,393.39
3600	194.1	\$66.01	\$4.52	1	\$69.70	\$96,343.64

3610	195.5	\$65.94	\$4.43	1	\$69.70	\$99,354.89
3620	196.9	\$65.87	\$4.34	1	\$69.70	\$102,427.14
3630	198.3	\$65.80	\$4.25	1	\$69.70	\$105,561.39
3640	199.7	\$65.73	\$4.16	1	\$69.70	\$108,757.64
3650	201.1	\$65.66	\$4.07	1	\$69.70	\$112,015.89
3660	202.5	\$65.59	\$3.98	1	\$69.70	\$115,337.14
3670	203.9	\$65.52	\$3.89	1	\$69.70	\$118,722.39
3680	205.3	\$65.45	\$3.80	1	\$69.70	\$122,171.64
3690	206.7	\$65.38	\$3.71	1	\$69.70	\$125,684.89
3700	208.1	\$65.31	\$3.62	1	\$69.70	\$129,262.14
3710	209.5	\$65.24	\$3.53	1	\$69.70	\$132,904.39
3720	210.9	\$65.17	\$3.44	1	\$69.70	\$136,611.64
3730	212.3	\$65.10	\$3.35	1	\$69.70	\$140,384.89
3740	213.7	\$65.03	\$3.26	1	\$69.70	\$144,224.14
3750	215.1	\$64.96	\$3.17	1	\$69.70	\$148,129.39
3760	216.5	\$64.89	\$3.08	1	\$69.70	\$152,099.64
3770	217.9	\$64.82	\$2.99	1	\$69.70	\$156,134.89
3780	219.3	\$64.75	\$2.90	1	\$69.70	\$160,235.14
3790	220.7	\$64.68	\$2.81	1	\$69.70	\$164,400.39
3800	222.1	\$64.61	\$2.72	1	\$69.70	\$168,630.64
3810	223.5	\$64.54	\$2.63	1	\$69.70	\$172,925.89
3820	224.9	\$64.47	\$2.54	1	\$69.70	\$177,286.14
3830	226.3	\$64.40	\$2.45	1	\$69.70	\$181,711.39
3840	227.7	\$64.33	\$2.36	1	\$69.70	\$186,201.64
3850	229.1	\$64.26	\$2.27	1	\$69.70	\$190,756.89
3860	230.5	\$64.19	\$2.18	1	\$69.70	\$195,377.14
3870	231.9	\$64.12	\$2.09	1	\$69.70	\$200,062.39
3880	233.3	\$64.05	\$2.00	1	\$69.70	\$204,812.64
3890	234.7	\$63.98	\$1.91	1	\$69.70	\$209,627.89
3900	236.1	\$63.91	\$1.82	1	\$69.70	\$214,508.14

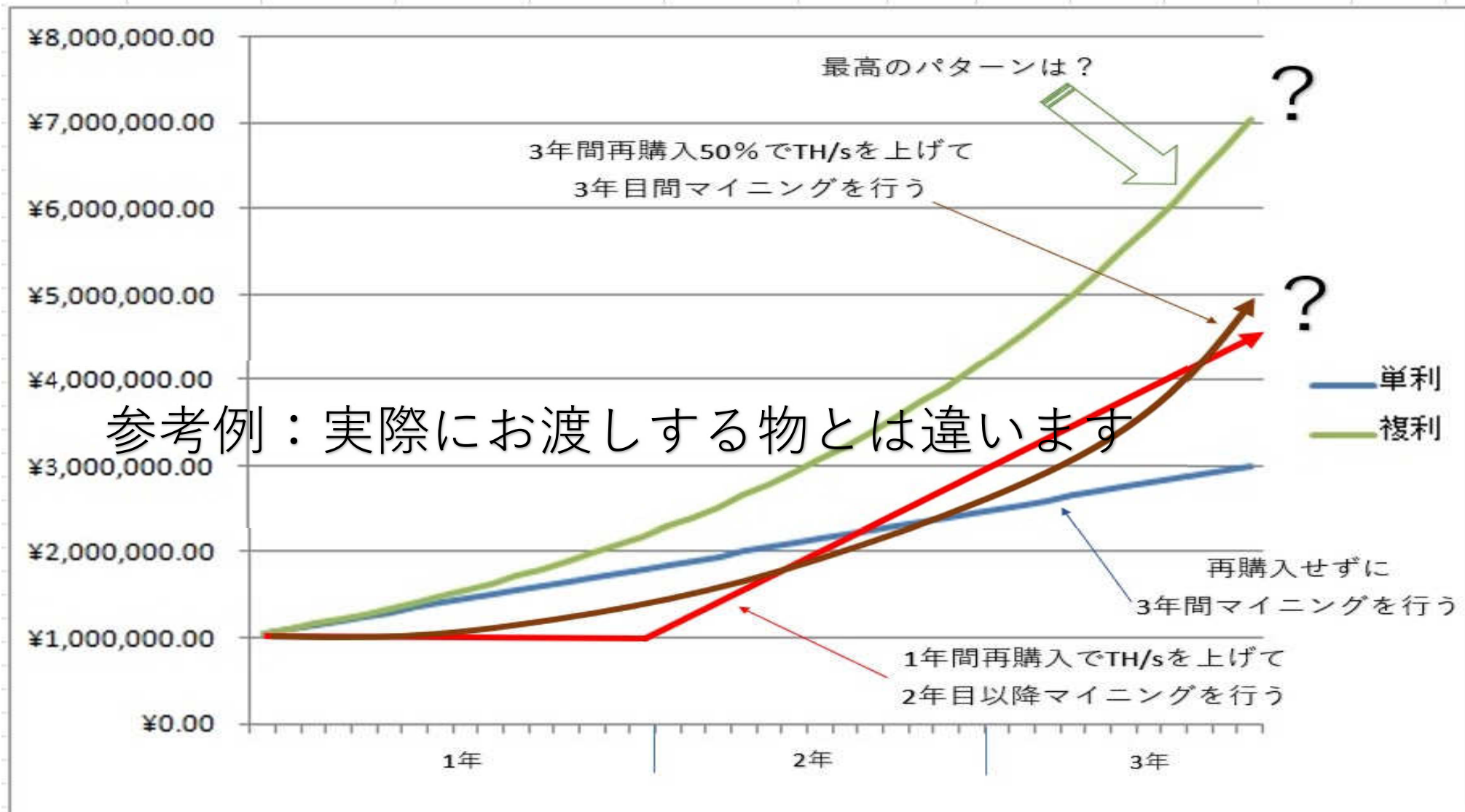
参考例：実際にお渡しする物とは違います

「こんな便利なツール等々充実しているので参加してね～」

「こんな便利なツール等々充実しているので参加してね～」

03：複利運用収益シミュレーション・・・福利運用でどの位違いが出るのか？002

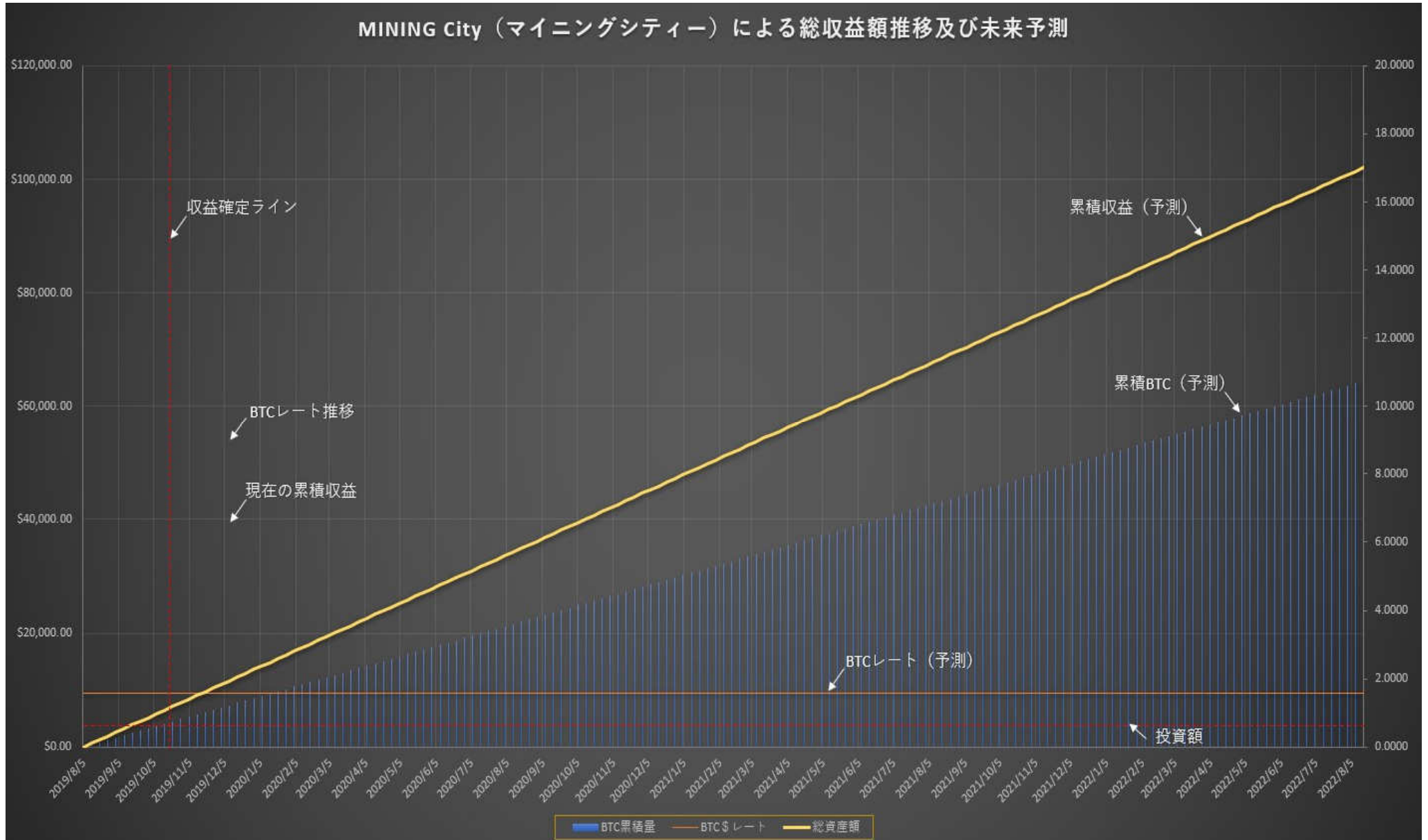
マイニングは複利のパワーを活用しよぜ～グラフ



「こんな便利なツール等々充実しているので参加してね～」

「こんな便利なツール等々充実しているので参加してね～」

04：現有資産分析収益シミュレーション・・・ご自身の資産管理・資産計画・BTC相場の急落に対応する為に



「こんな便利なツール等々充実しているので参加してね～」

「こんな便利なツール等々充実しているので参加してね～」

05以降は直接説明させていただきますのでお気軽にお問い合わせ下さい

Skype ID : kenji_miyazaki 「亀仙人大好き」という名前です。

LINE ID : miyazaki9999 「亀仙人大好き」という名前です。

mail : info@hr18.jp



「こんな便利なツール等々充実しているので参加してね～」