



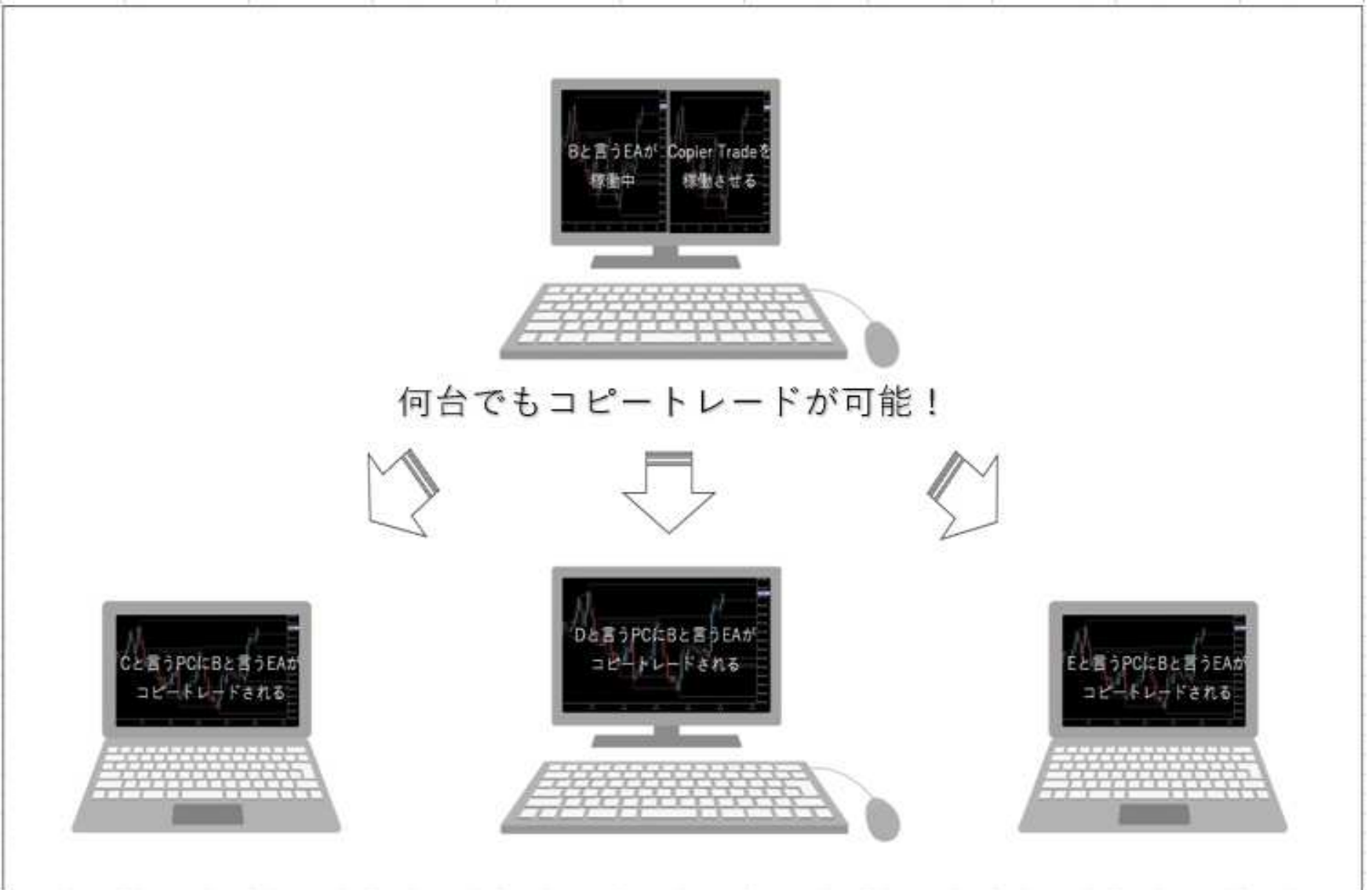
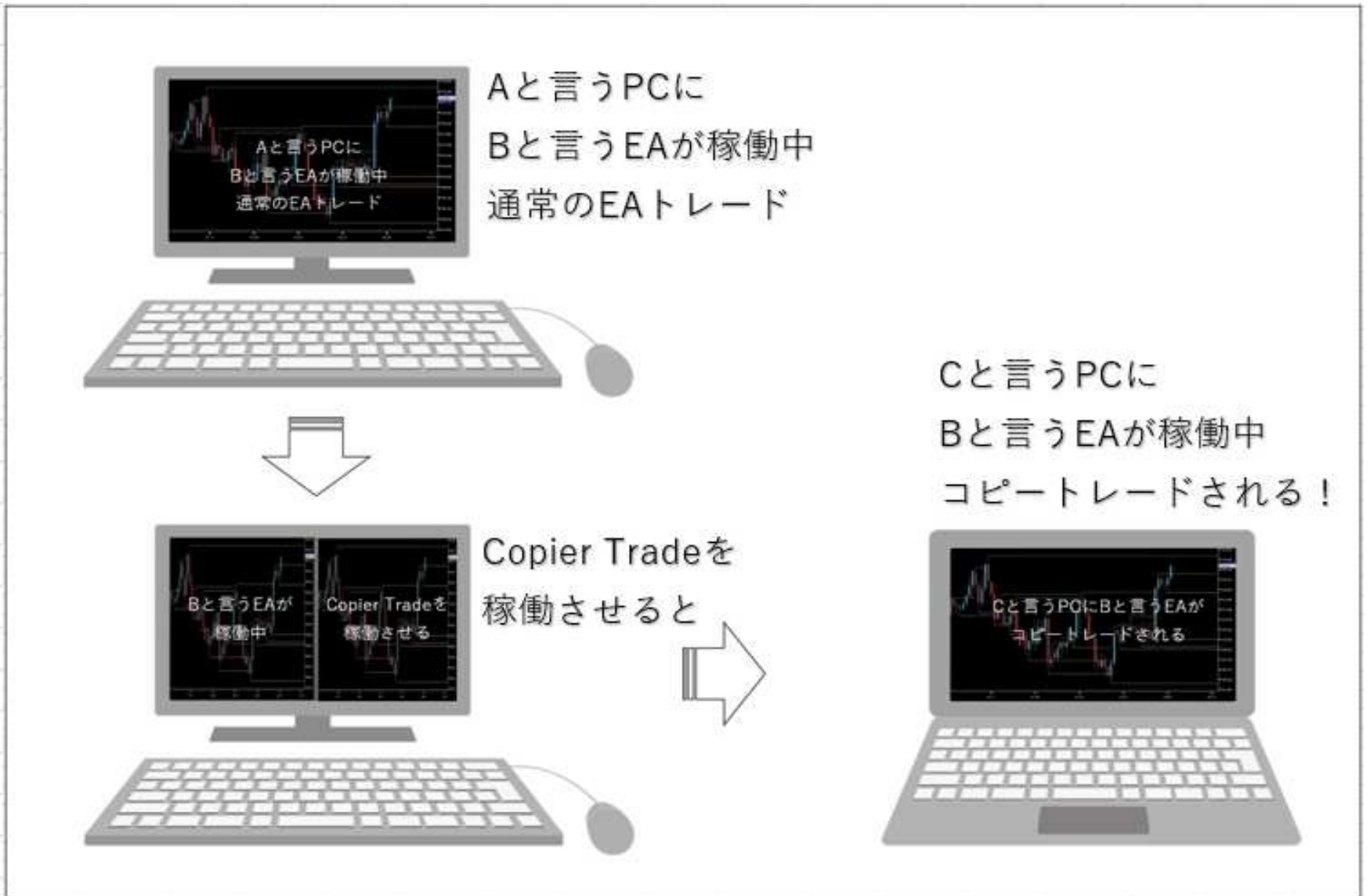
EAポートフォリオを構築してトレードで資産を作る
一般的な資産構築方法で正攻法とも言えます
ここではそんな正攻法に加えて、もう一つの資産構築方法を説明させていただきます

EA（自動売買）は基本的にはチャートに張り付く必要が無く
ある程度はほったらかしに出来るトレード方法になりますので
本業が忙しくてトレードの時間が取れない方には有効な選択肢になります

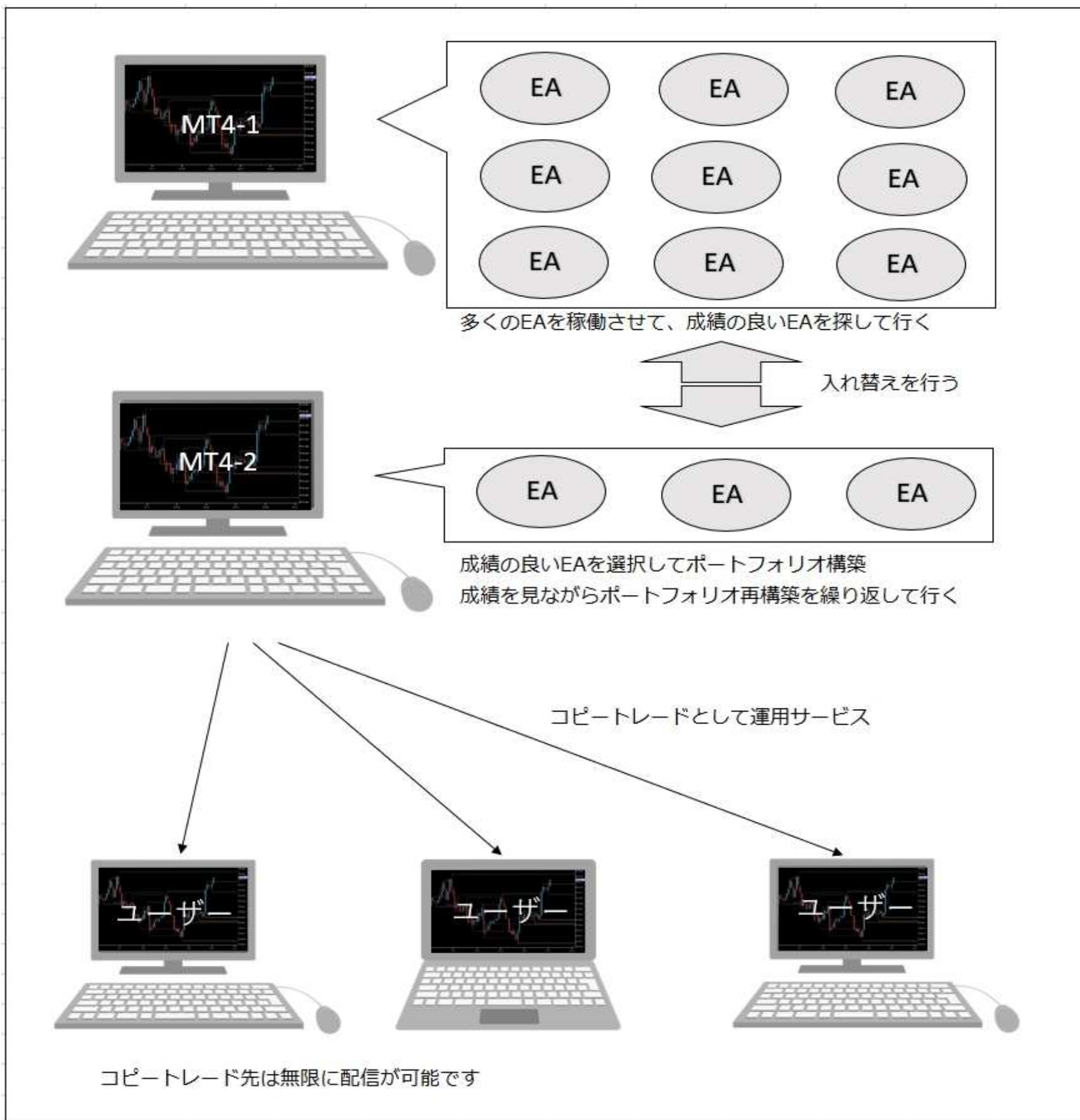
収益を上げる別の選択肢として運営元と言う考え方があります
運営元・胴元と言うと胡散臭いイメージが浮かびますが
Amazonや楽天、YouTubeやTwitterも運営元です
色々なサービスを提供出来るプラットフォーム型ビジネスモデルになります

FXのEA（自動売買）でも各社がこのサービスを既に提供しています
ネットで検索すると色々出てくると思います
これらのEAによるトレードサービスを構築出来て
運営元としてのビジネスモデルをスタート出来るのが「OWNERS project」です

一般的EAトレード（上図）とCopier Trade（下図）の簡単な開設画像です



ポートフォリオ運営方法に関しまして全体的なイメージは下図のような感じです



色々なEAを稼働させて、成績の良いEAをポートフォリオとして運用する

ここ迄は個人で行っているEAトレード運用ですが

この好成績のEAのトレード情報をコピートレードとしてサービスを提供するのが「OWNERS project」です

高成績EAの情報は投資助言業に抵触しない様に無償での提供を行い

収益はアフィリエイト報酬のみとなります

ここからは「Copier Trade」をスタートさせるまでの説をして行きます
まずは四神プログラムから新規口座を開設して下さい

<https://clicks.pipaffiliates.com/c?c=551687&l=ja&p=1>



①

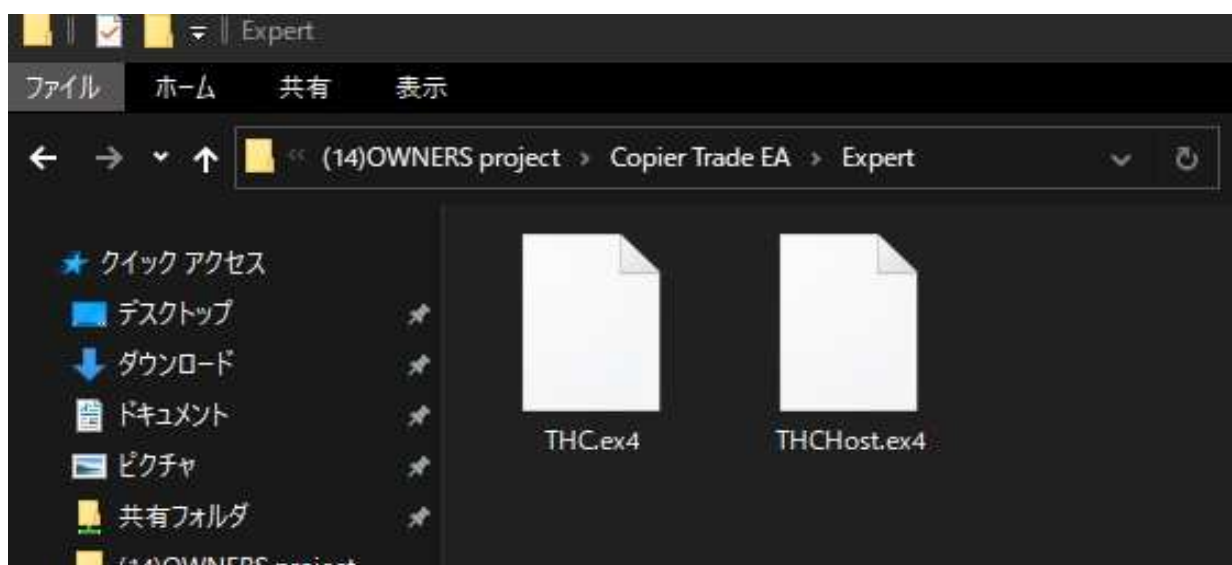
上記URLをクリックして新規口座開設、又は追加口座開設を行って下さい
追加口座は合計8個まで開設する事が可能です
前頁にもありますように沢山のEAを稼働させて
その中から好成績をEAを選別出来る様にする必要がありますので
デモ口座でOKですので沢山のEAを稼働させる口座を開設して下さい
これをMT4-1とします（前頁の画像参照）

MT4-1で稼働させているEAの中で好成績のEAを選別出来ましたら
この好成績のEAを稼働させコピートレードとして配信する口座を準備します
この口座はデモ口座でも構いませんし、MyFXBookでフォワードテスト結果を配信する場合は
リアル口座の方が信頼度は高くなると思います
好成績のEAを稼働させるMT4をMT4-2とします（前頁の画像参照）
どちらのMT4も平日はEAを稼働させ続ける必要がありますのでPCをシャットダウンさせる事は出来ませんので
コピートレード専用のPCがあると良いと思いますし、VPSを活用するのも良いと思います

②

二つのMT4が準備出来ましたら「Copier Trade」の設定をして行きますが
その前にコピートレードの配信を受けてくれるユーザー（前頁の画像参照）に対して行う作業があります
こちらからお渡ししましたリファラーコード（XM）をクリックして頂き
リアル口座を開設して貰って頂きまして、そのログインID（口座番号）と氏名を当社へご連絡下さい
ユーザー様の氏名はニックネームでもハンドルネームでもOKです

①と②の作業が終わりましたら「Copier Trade」の設定が可能になります



上記画像の様な二つのEAをお渡ししております

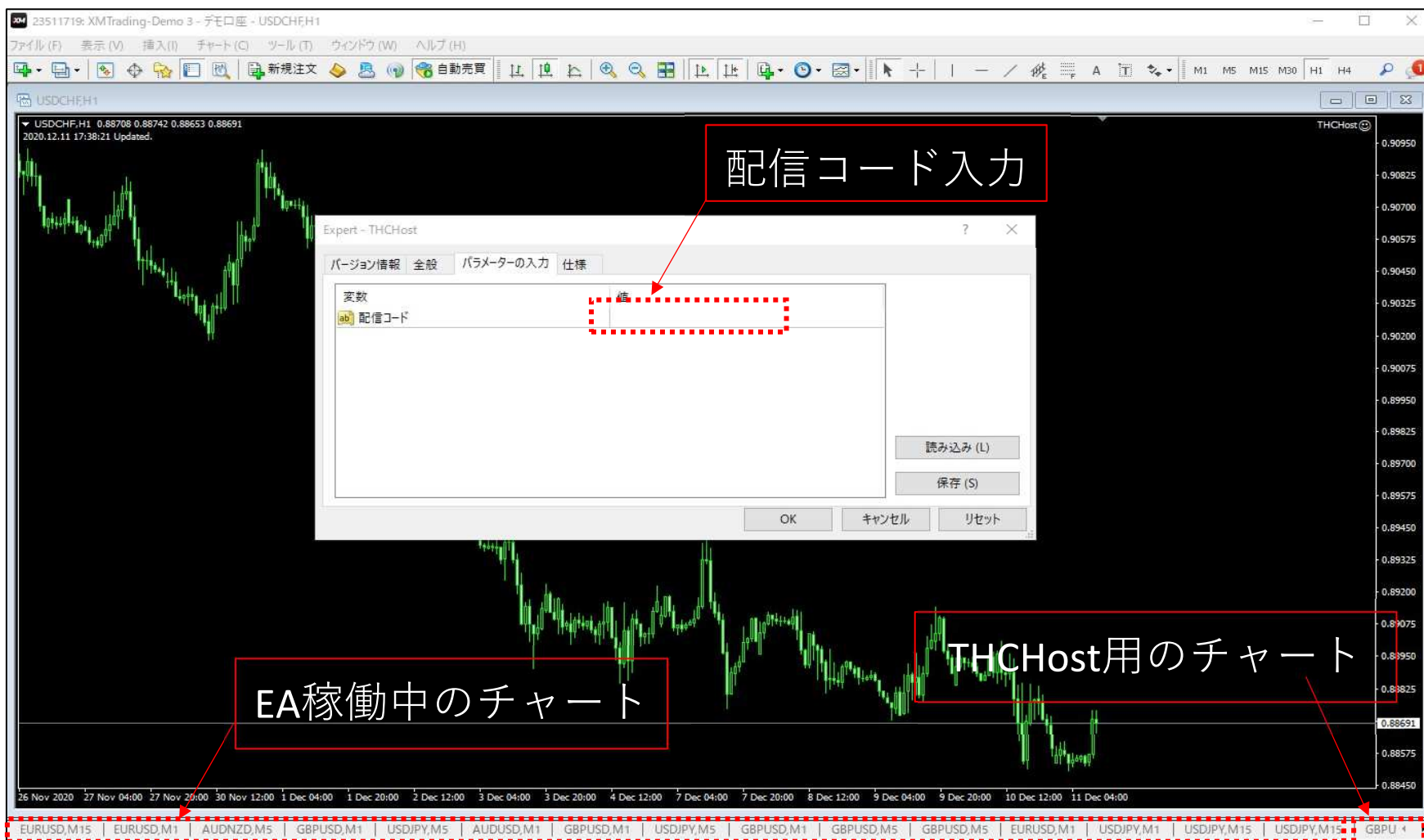
「THCHost」はコピートレードを配信する大本のEAになります

好成績のEAポートフォリオ（MT4-2）に入れるEAです

稼働中のEAを入れているチャートとは別にTHCHost用のチャートを立ち上げて

THCHostを稼働させて下さい

通常のEAと同じですが、一点だけ作業が必要です



好成績のEAポートフォリオを稼働させているMT4-2にTHCHostをインストールして

パラメーターの配信コード（こちらよりお知らせしたコード）を入力して下さい

THCHostをインストールするチャートの時間足と通貨ペアは何でも構いません

後、自動売買の許可とDLLのチェックも入れておいて下さい

Host側のチャート設定は以上です

後はuser（ユーザー）側の設定になります

次頁をご覧ください

ここからはclient（クライアント）設定の説明になります

まずは**お送りしたXMのリファラーコード**（URL）でユーザー様にリアル口座を開設して貰って下さい

口座開設が終わりましたらユーザー様からログインID（口座番号）と氏名を聞いて頂きまして

当社へお知らせ頂けますでしょうか

当社で「Copier Trade」の設定を行います

後は下記の画像の様にユーザー様のMT4にTHCをインストールして頂いて

お送りした配信コード（Host側と同じコード）をお知らせして入力して貰って下さい

変数	値
ab 配信コード	
123 MagicNumber	20201211
ab 接頭辞	
ab 接尾辞	
123 Slippage	100
123 ロット倍率	1.0

読み込み (L)

保存 (S)

OK キャンセル リセット

後、自動売買の許可とDLLのチェックも入れておいて下さい

チャートの時間足は1分足にインストールして下さい

通貨ペアは何でも構いません

これで「Copier Trade」の設定は全て終了です



文章では伝わり難いと思いますので
Skype又はLINEで説明させて頂きます
お気軽に声をかけて下さい

SkypeID : kenji_miyazaki

「亀仙人大好き」という名前です。

LINE ID : miyazaki9999

「亀仙人大好き」という名前です。